

GUIDA ALLA REGISTRAZIONE

1. Collegarsi al sito internet <https://www.planetschool.it/psspoltore>
2. Cliccare su *registrati* (fig. a)

a

PlanetSchool

Accesso al sistema - Demo AGID

Utente:*

Inserisci il nome utente per accedere al sistema

Password:*

LOGIN

[registrati](#) | [password dimenticata?](#)

3. Nella nuova finestra inserire i dati richiesti e cliccare sul bottone **REGISTRATI** per confermare (fig. b). Qualora i dati inseriti non fossero corretti e/o incompleti verrà visualizzato un messaggio

b

PlanetSchool

Registrazione utente - Demo AGID

Utente:*

Il nome utente non può contenere spazi

Password:* Ripeti password:*

Nome completo:*

ES: Mario Rossi

Indirizzo email:* Ripeti indirizzo email:*

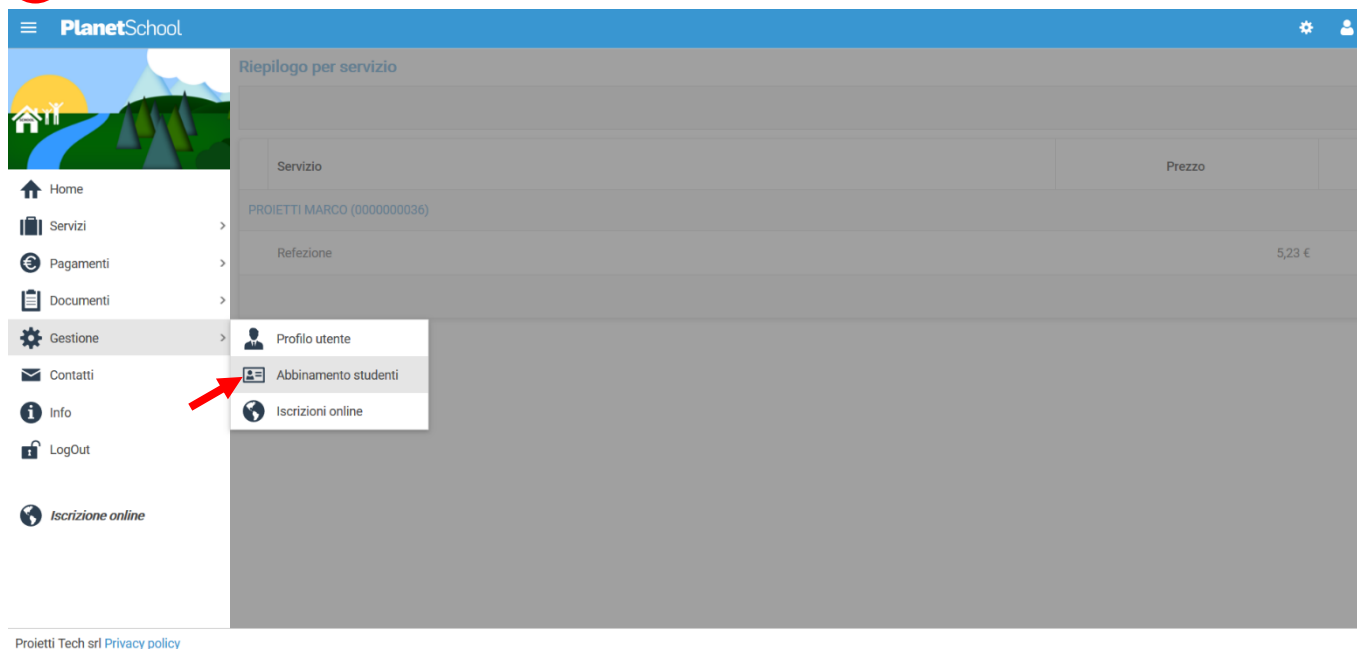
REGISTRATI

[pagina di login](#)

4. Effettuare il login come richiesto, inserendo il nome utente e la password scelti al punto precedente

5. Passare con il mouse su **Gestione** e poi cliccare su **Abbinamento studenti** (fig. c) per inserire il codice identificativo del proprio figlio fornito insieme alla lettera di accompagnamento del badge.

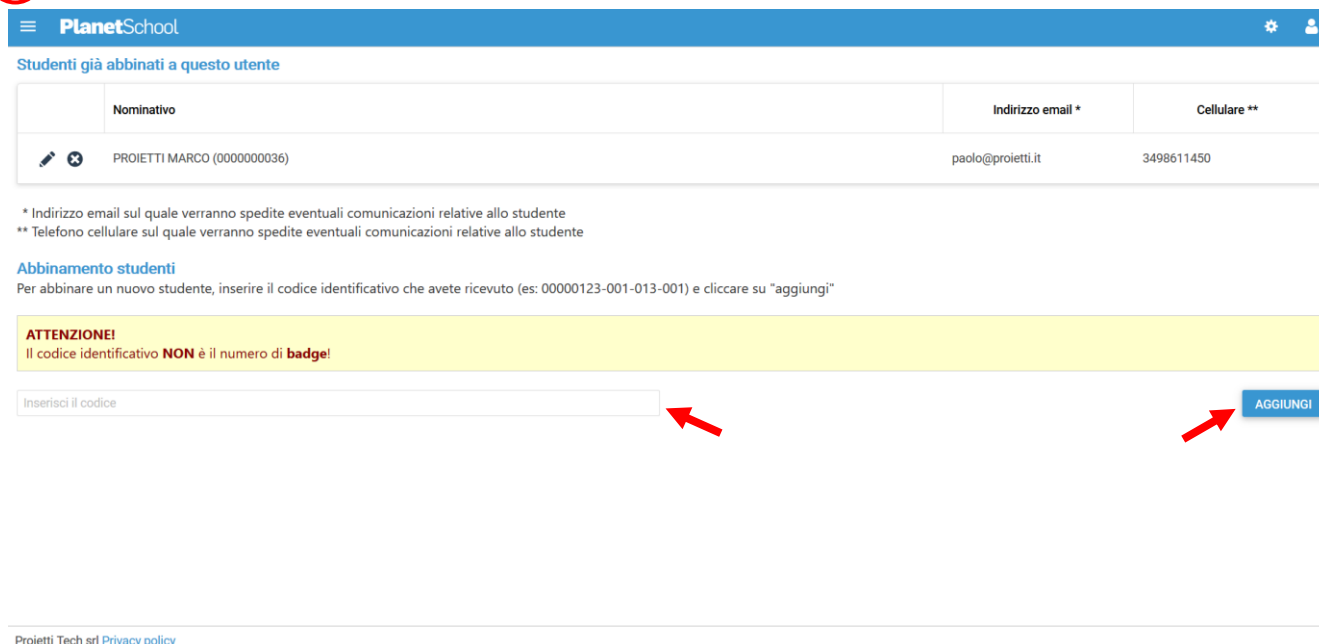
c



The screenshot shows the PlanetSchool interface. On the left, a navigation menu is open, with 'Gestione' selected. A sub-menu is displayed, showing 'Abbinamento studenti' highlighted with a red arrow. The main content area shows a table titled 'Riepilogo per servizio' with columns for 'Servizio' and 'Prezzo'. A row for 'PROIETTI MARCO (0000000036)' is visible, with 'Refezione' listed at a price of 5,23 €.

6. Inserire nella schermata che comparirà successivamente (fig. d) il codice identificativo e successivamente cliccare su **Aggiungi**. (N.B. Nel caso di iscrizione avvenuta on line non è necessario effettuare questo passaggio) Nel caso di più figli è necessario ripetere l'operazione di abbinamento per ciascun figlio. Nella parte più in alto del riquadro compariranno i nominativi dei figli già abbinati.

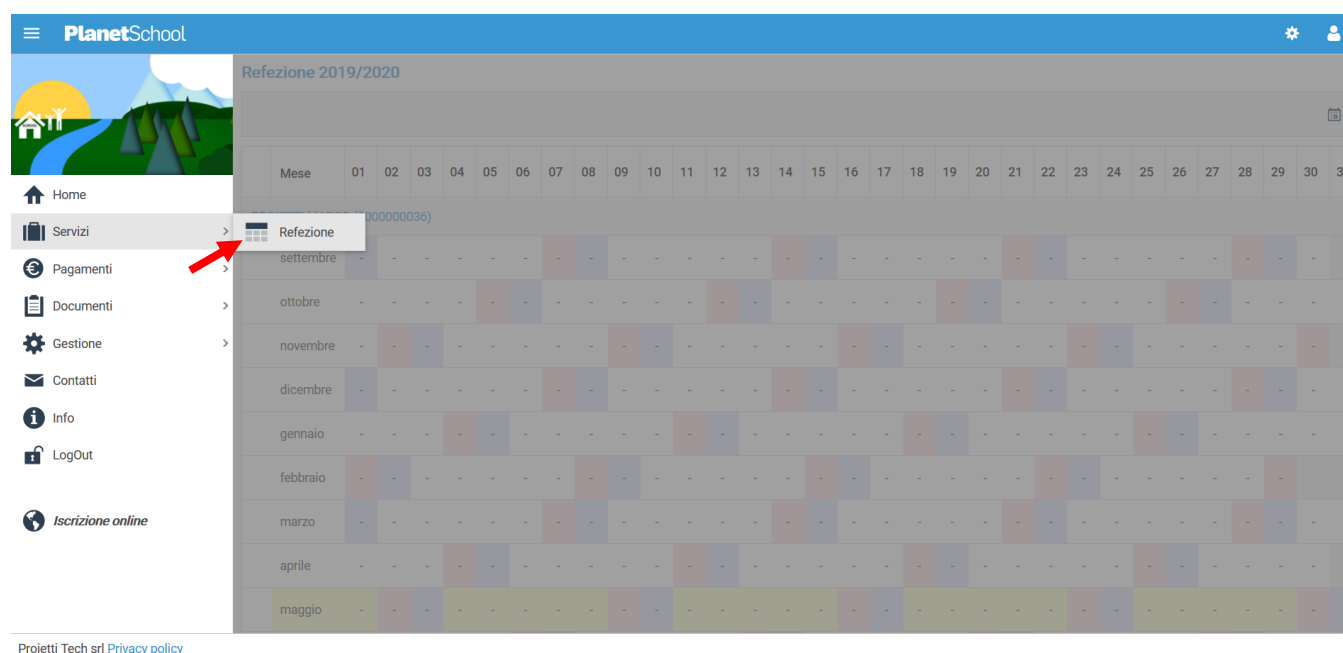
d



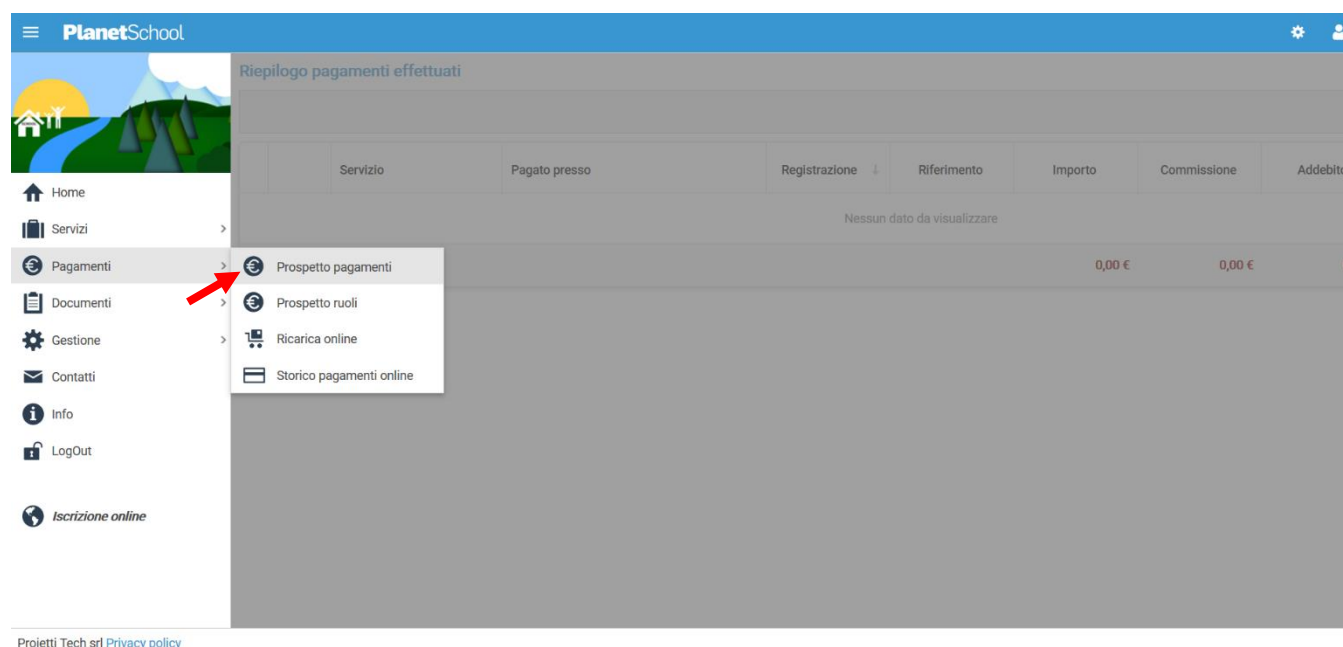
The screenshot shows the 'Abbinamento studenti' page. At the top, it says 'Studenti già abbinati a questo utente'. Below this is a table with columns for 'Nominativo', 'Indirizzo email *', and 'Cellulare **'. The table contains one row for 'PROIETTI MARCO (0000000036)' with email 'paolo@proietti.it' and phone '3498611450'. Below the table, there is a section titled 'Abbinamento studenti' with instructions: 'Per abbinare un nuovo studente, inserire il codice identificativo che avete ricevuto (es: 00000123-001-013-001) e cliccare su "aggiungi"'. A yellow warning box states: 'ATTENZIONE! Il codice identificativo NON è il numero di badge!'. At the bottom, there is a text input field labeled 'Inserisci il codice' and a blue button labeled 'AGGIUNGI', both with red arrows pointing to them.

Dal menù sulla sinistra si ha accesso ad altre sottocategorie, di seguito le istruzioni per accedere alle schede più rilevanti:

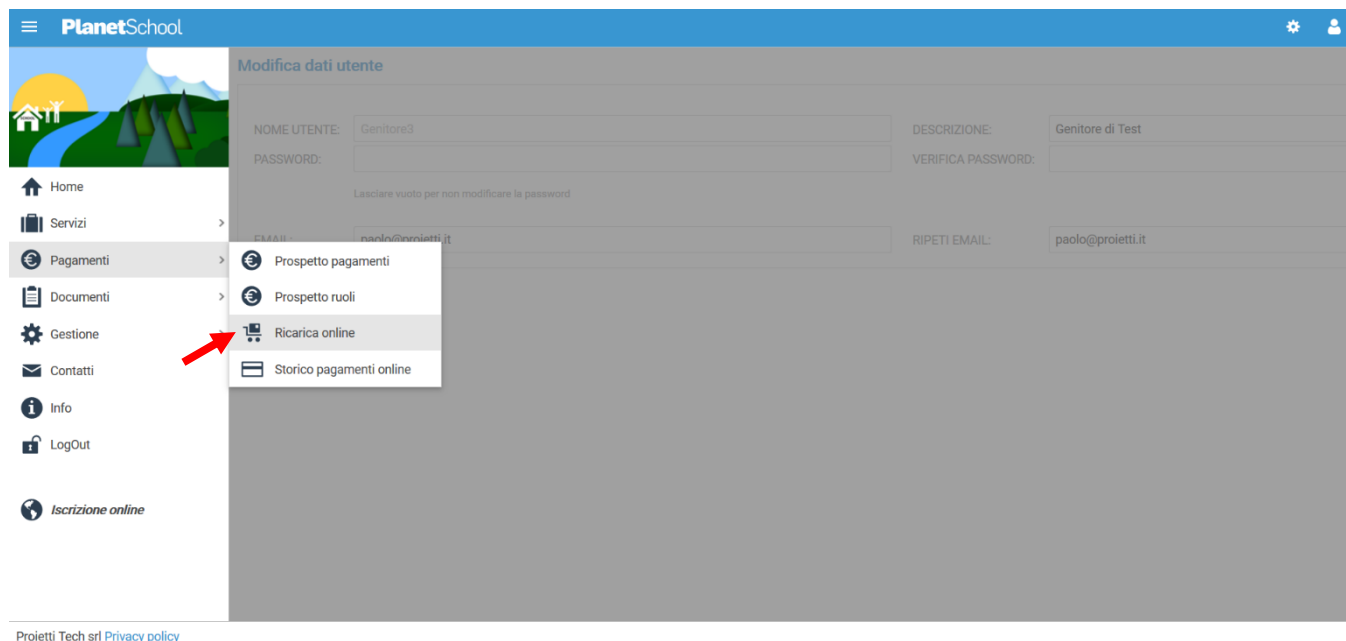
passando con il mouse sulla voce **Servizi** verranno elencati tutti quelli attivi e consultabili ad esempio cliccando su **Refezione** si può visualizzare il prospetto dei pasti consumati.



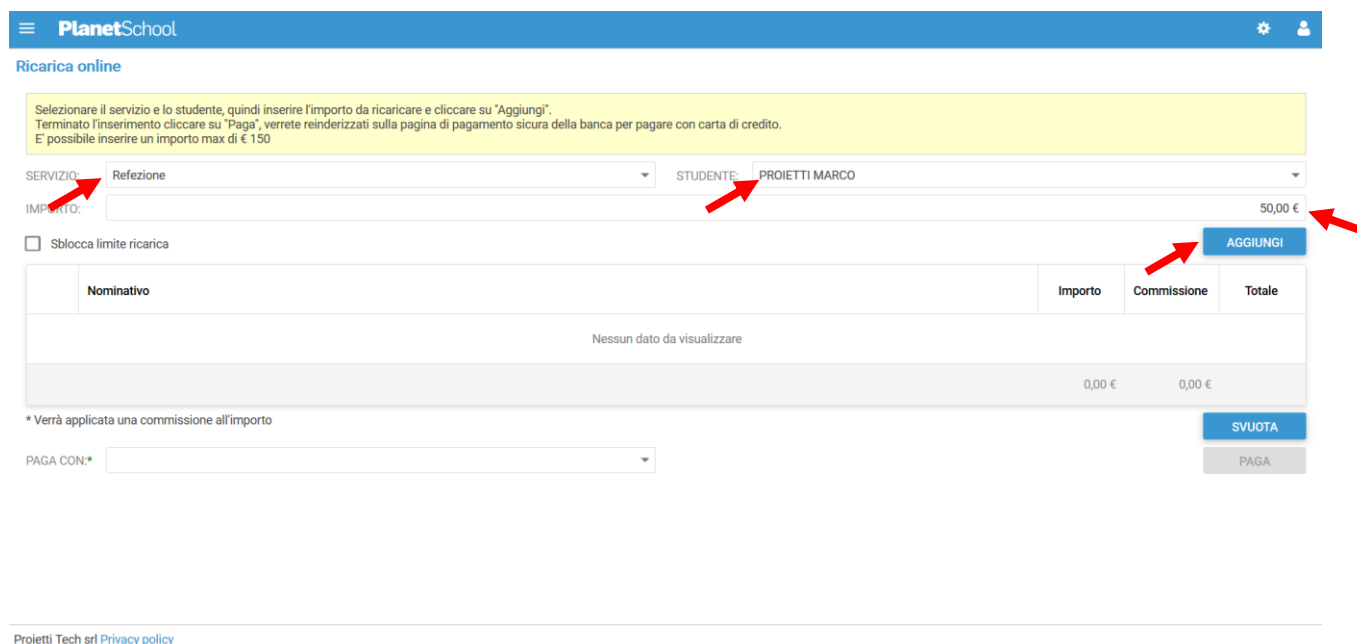
dalla voce **Pagamenti** si accede al **Prospetto pagamenti** ma anche allo **Storico pagamenti**



Oltre alla possibilità di effettuare **Ricariche on line**.



Selezionare **Servizio, Studente e importo** da ricaricare, cliccare infine su **Aggiungi**.



Nel prospetto comparirà ora la riga della ricarica aggiunta in precedenza.

È possibile concludere la ricarica selezionando il **Metodo di pagamento** e cliccando su **Paga**.

NOTA: Se previsto dalla modalità di pagamento scelta, sarà consentito inserire un'altra riga per un ulteriore studente (ripetendo il passo precedente).

PlanetSchool

Ricarica online

Selezionare il servizio e lo studente, quindi inserire l'importo da ricaricare e cliccare su "Aggiungi".
Terminato l'inserimento cliccare su "Paga", verrete reindirizzati sulla pagina di pagamento sicura della banca per pagare con carta di credito.
È possibile inserire un importo max di € 150

SERVIZIO: Refezione STUDENTE: PROIETTI MARCO

IMPORTO: 50,00 €

Sblocca limite ricarica **AGGIUNGI**

Nominativo	Importo	Commissione	Totale
PROIETTI MARCO (0000000036)	50,00 €	1,00 €	51,00 €
	50,00 €	1,00 €	51,00 €

* Verrà applicata una commissione all'importo

PAGA CON: Carta di credito (IMI San Paolo)

SVUOTA **PAGA**

Proietti Tech srl [Privacy policy](#)

Per alcune modalità di pagamento (esempio PagoPA), sarà necessario inserire i dati del **pagante**. Possiamo selezionare un'anagrafica già presente o crearne una nuova attraverso l'omonimo tasto. Premere **Continua** per concludere l'operazione.

PlanetSchool

Anagrafica paganti - selezionare chi effettuerà il pagamento

	Cognome	Nome	Sesso	Indirizzo	CAP	Provincia	Comune	Stato	Luogo di nascita	Data Nascita	Codice Fiscale	Email
	Test	Prova	M	Via Roma, 1	02000	RM	ROMA	Italia	ROMA	01/01/1980	TSTPRV80A01H501A	support@proplanet.it

N.B: Potrebbe essere applicata una commissione all'importo da caricare

NUOVO **ANNULLA** **CONTINUA**

Nel caso si scelga di creare una nuova anagrafica, compilare la form e cliccare il tasto **Salva**

Nuovo pagante

Cognome:*

Nome:*

Sesso:*

Indirizzo:*

CAP:*

Provincia:*

Comune:*

Stato:* Italia

Luogo di nascita:*

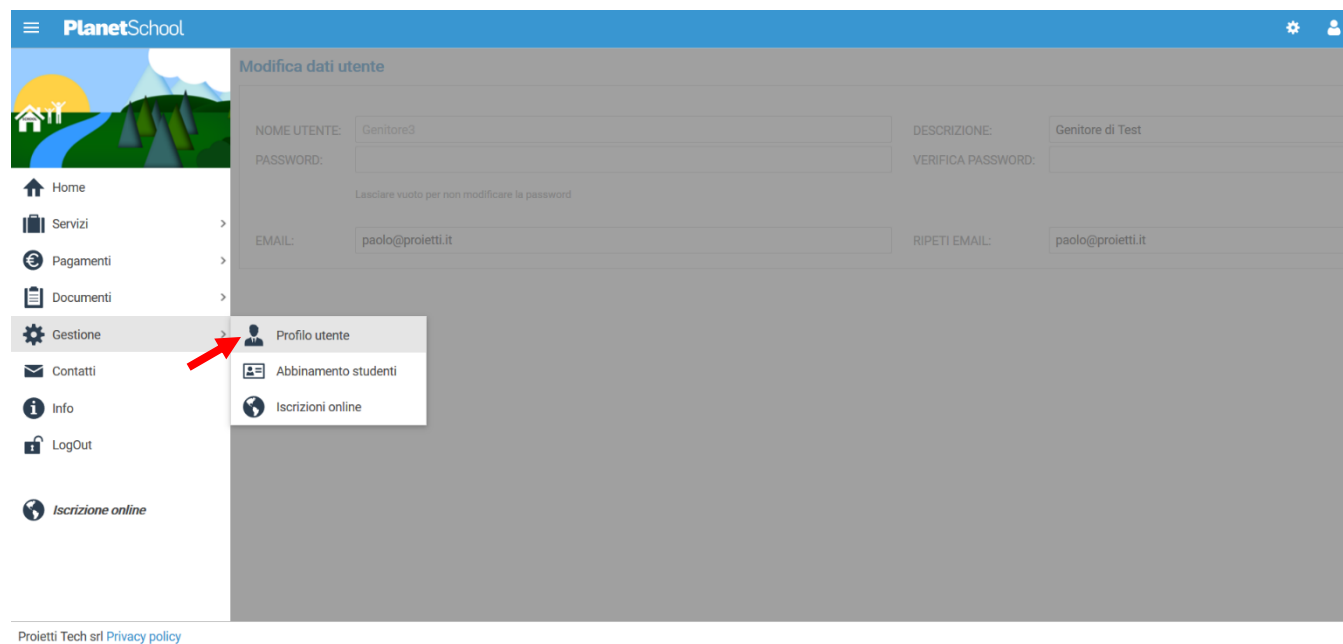
Data Nascita:*

Codice Fiscale:*

Email:*

SALVA **ANNULLA**

da **Gestione** invece si accede a **Profilo utente** da dove è possibile modificare i propri dati personali.



Tasto **LogOut** per uscire.